

ПРЕГЛЕД

CREATIVE® OUTLIER® PRO

TRUE WIRELESS SWEATPROOF IN-EARS WITH
ACTIVE NOISE CANCELLATION

QUICK START GUIDE
快速入门指南
快速入門指南

使用产品前请阅读使用说明

Model No. / 型號 / 型号: EF0930
Earpiece model no. / 耳機型號 / 耳机型号: EF0930 L, EF0930 R
Charging case model no. / 充電盒型號 / 充电盒型号: EF0930 C

PN: 03EF093000000 Rev B

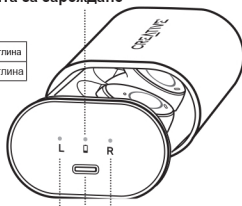
ПРЕГЛЕД

1 Индикатор за батерията на кутията за зареждане

i) Индикатор за зареждане	
Зареждане	Червена светлина
Напълно зареден	Зелена светлина

ii) Ниво на батерията

Ниско	Червена светлина
Средно	Жълта светлина
Високо	Зелена светлина



4 USB-C Порт за зареждане

2 Индикатор за зареждане на лявата слушалка

3 Индикатор за зареждане на дясната слушалка

i) Индикатор за зареждане на слушалките	
Зареждане	Светеща червена
Напълно зареден	Постоянна зелена



5 LED индикатор за слушалки

Bluetooth® свързване	Мигаща LED светлина в червено и синьо
Зареждане	Светещо червено (в кутията за зареждане)
Напълно зареден	LED лампа изключена

CONTROLS

i) Режим на възпроизвеждане

L x2	Ambient Mode / Active Noise Cancellation / Off	R x2	▶/
L x3	Siri / Google Assistant	R x3	▶▶
L 3s	Speaker icon	R 3s	Speaker icon

Забележка: Някои функции за възпроизвеждане могат да бъдат персонализирани чрез приложението Creative когато е свързан чрез Bluetooth

ii) Режим на повикване

L x2 / R x2	Call icon / End call icon
L 3s / R 3s	Call icon with slash
L 3s	Speaker icon
R 3s	Speaker icon

Забележка: Регулациите на силата на звука на слушалките са недостъпни по време на входящи / изходящи повиквания

iii) Ръчно влизане в режим на Bluetooth вдвояване

L 3s / R 3s	Bluetooth icon
-------------	----------------

Забележка: Слушалките могат ръчно да влязат в режим на Bluetooth вдвояване само когато не възпроизвежда се аудио. Докоснете и задръжте някоя слушалка за 3s, за да влезете в Bluetooth Режим на вдвояване

iv) Ръчно включване/изключване на слушалките

L 6s / R 6s	Power OFF icon
L 3s / R 3s	Power ON icon

CREATIVE APP




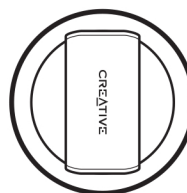
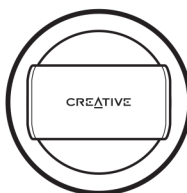
Настройте вашия продукт, персонализирайте контролите за възпроизвеждане, персонализирайте аудио настройките,

- Персонализирайте бутоните за персонализирано възпроизвеждане
- Регулиране на нивото на контрол на шума чрез околн режим и активно шумопотискане
- Променете аудио настройките с Graphic EQ
- Извършване на софтуерни надстройки, регистрация на продукти и др.

Изтеглете Creative App от:

iOS App Store Google Play Store


ЗАРЕЖДАНЕ НА CREATIVE OUTLIER PRO БЕЗЖИЧНО



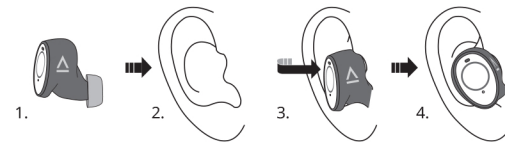
Creative Outlier Pro поддържа безжично зареждане с Qi. За да заредите безжично кутията за зареждане и слушалките, поставете слушалките в магнитната кутия на кутията слотове за зареждане, след това поставете кутията за зареждане върху подложката за безжично зареждане*. Имайте предвид, че слушалките не могат да се заредят безжично без кутията за зареждане.

* Подложката за безжично зареждане не е включена

НУЛИРАНЕ НА НАСТРОЙКИ



РЪКОВОДСТВО ЗА ПОСТАВЯНЕ НА СЛУШАЛКИ



Внимателно натиснете и разклатете тапите за уши в съответния ушен канал, докато а направено е добро уплътнение, за да се осигури правилното напасване. Допълнителни чифтове силиконови накрайници също са предоставени, така че потребителите да могат да постигнат оптимално прилягане.

ТЕХНИЧЕСКИ СПЕЦИФИКАЦИИ

Headphones Drivers

- 10 mm Graphene-coated Drivers x 2
- Frequency Response: 20–20,000 Hz

Microphones

- Type: Omni-directional x 6
- MEMS
- Frequency Response: 100–10,000 Hz
- Sensitivity (1 kHz): -38 dBV / Pa

Interface

- Qi-compatible wireless charging, USB-C (charging)

Bluetooth Version

- Bluetooth 5.2

Bluetooth Profiles

- A2DP (Wireless stereo Bluetooth)
- AVRCP (Bluetooth remote control)
- HFP (Hands-free profile)

Wireless Operating Range

- Up to 10m / 33 ft
- Maximum RF Output Power: 6 dBm
- Operating Frequency: 2402–2480 MHz

Battery

- Earbuds (Left and Right) Lithium-ion polymer battery: 3.6V 85 mAh 0.306 Wh
- Battery Charging Case Lithium-ion polymer battery: 3.7V 900 mAh 3.330 Wh

Input Rating

- 5V --- 1A

Total Playtime

- Up to 60 hours

Charging Time

- 2–3 hours (Wired / wireless charging)

Audio Codecs

- AAC, SBC

Operating Temperature

- 0–45°C

ДРУГА ИНФОРМАЦИЯ

Моля, посетете [creative.com/compliance/OutlierPro](https://www.creative.com/compliance/OutlierPro) за ръководството за потребителя, информация за безопасност и нормативна уредба, EIP информация, когато е приложимо и инструкция за премахване на батерията, която е предназначена само за самостоятелно квалифициран специалист. Моля, посетете [creative.com/support/OutlierPro](https://www.creative.com/support/OutlierPro) за всяка друга поддръжка свързани с вашия продукт.

Забележка: Маркировките за съответствие се намират в долната част на продукта



Тип устройства: Беспроводная гарнитура
Номер модели, торговая марка: EF0930, Creative
Питание: 5V --- 1A
Производитель: Creative Labs Pte. Ltd.
Страна происхождения: Китай

Название и адрес представителя в таможенном союзе:
ООО "Прокси", 142281, Московская область, город Протвино, Оболенское шоссе, д.2, к.216.,
Номер телефона: +7 (495) 369-00-84
Электронный адрес: proxy.russia@gmail.com

Название и адрес представителя в таможенном союзе:
Российская Федерация, Москва, 111123, проезд Электродный, дом 16, помещение VII, комната №3, основной государственный регистрационный номер: 1177746150779,
Номер телефона: +7(495)723-23-71
адрес электронной почты: info@minprom.ru

Данная контактная информация только для соответствующих органов таможенного союза (Россия, Белоруссия и Казахстан) по вопросам соответствия продукции
Для информации о продукте или гарантии, пожалуйста, посмотрите гарантийный талон из комплекта поставки ата производства (месяц и год): Указана на упаковке.

Данное устройство отвечает требованиям Технического регламента Таможенного союза ТР ТС 020/2011 "Электромагнитная совместимость технических средств" утв. Решением КТС от 09.12.2011г. №879

ТЕХНИЧЕСКИЙ РЕГЛАМЕНТ Евразийского экономического союза «Об ограничении применения опасных веществ в изделиях электротехники и радиоэлектроники» (ТР ЕАЭС 037/2016) ПРИНЯТ Решением Совета Евразийской экономической комиссии от 18 октября 2016 г. N. 113